

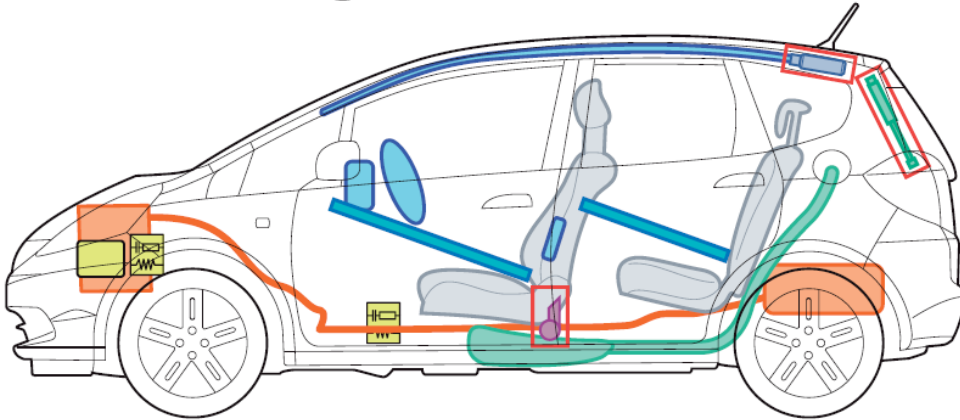
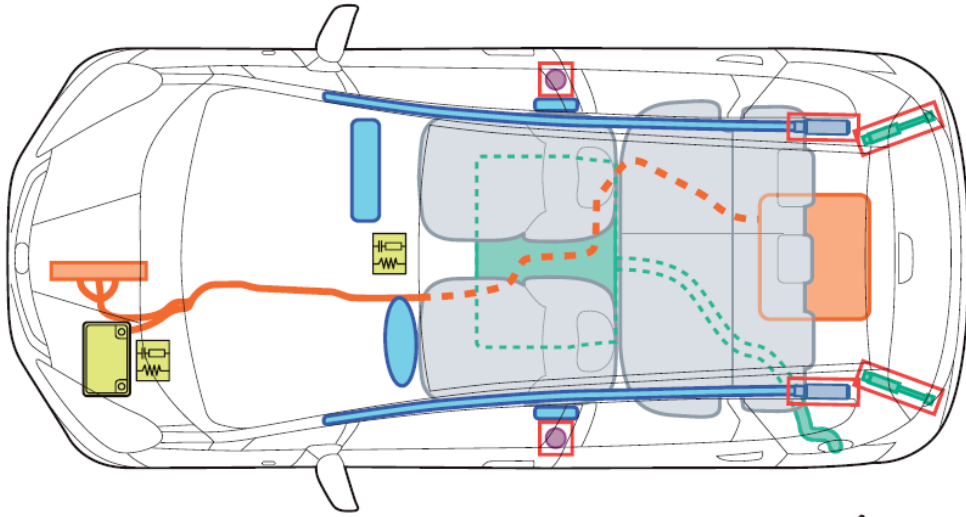


HONDA



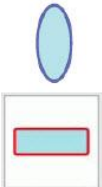







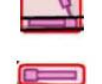







JAZZ Hybrid

(GP1 5 puertas, 2012-2015)



Leyenda

ver: 03/2011

	Airbag		Refuerzos estructurales		Unidad de control		Generador de gas
	Dispositivo llenado de gas		Batería		Protección antivuelco activa		Tensor del cinturón de seguridad
	Tensor del cinturón de seguridad		Depósito de combustible		Depósito de gas (NGT/LPG)		Válvula de seguridad (NGT/LPG)
	Componente de Alto Voltaje		Cable de Alto Voltaje		Punto de desconexión del Alto Voltaje		Batería de Alto Voltaje




Atención:

¡Conjunto de alta tensión con corriente continua y tensión de hasta 100 voltios!
No toque los componentes de alta tensión sin el equipamiento adecuado.

Como identificar un modelo híbrido:

- Logo "Hybrid" en la tapa del maletero.
- Logo "IMA" en el habitáculo motor.
- Funda naranja sobre el cableado.



¡Anule el sistema de alta tensión!

1. Quite el contacto del encendido.
2. Desconecte los dos bornes de la batería de 12 voltios.



¡Peligro de muerte!

No tocar los componentes de alta tensión.

La batería de alta tensión se encuentra bajo el suelo del maletero.

Se localizará con esta etiqueta o similar:

DANGER	
- Service must be performed by qualified personnel only - High Voltage inside/ acid Electrolyte :	
To avoid serious injuries (electric shock or burns) or death: <ul style="list-style-type: none">•Never disassemble this battery unit or remove covers•Do not puncture or impact this unit•Avoid contact electrolyte with eyes, skin or clothes. In event of accident, flush with water and get medical help immediately•Keep out of the reach of children•No sparks or flame, do not incinerate•Do not flood with water	
	HV Battery Recycling Information: <ul style="list-style-type: none">•Please transport this battery in accordance with all applicable laws.•Be sure to consult your BMW dealer or your national BMW distributor as mentioned in your Dealer Guide-Book for replacing and disposing of this battery.

Símbolos de otros componentes de alta tensión:

