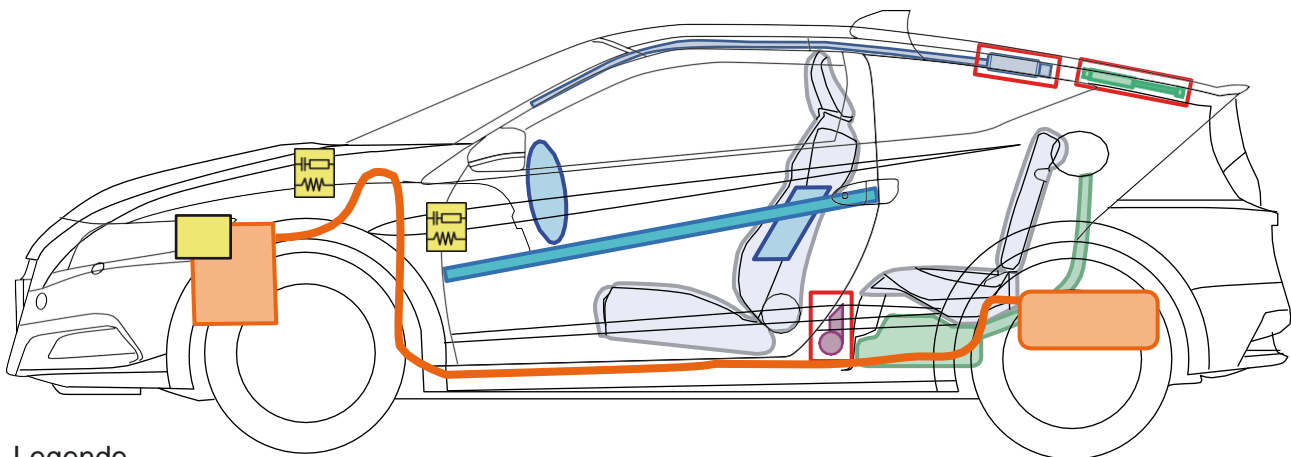
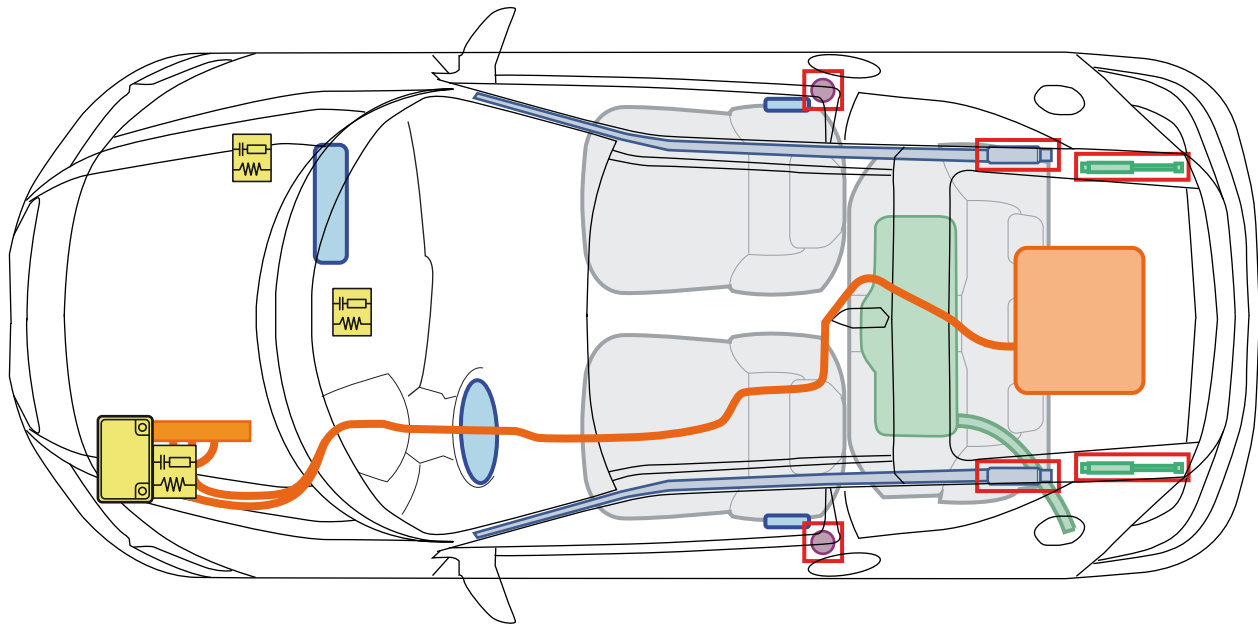













HONDA

CR-Z

(ZF*, 3-Türer, 2011-2016)



Legende

	Airbag		Karosserie- verstärkung		Steuergerät
	Gas- generator		Gasdruck- dämpfer		12 Volt- Batterie
	Gurtstraffer		Kraftstoff- tank		Hochvolt- bauteile



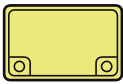
Besonderheiten:


Hochvoltanlage mit Gleichspannung bis 100 Volt! Hochvoltbauteile nicht berühren. Erkennungsmerkmale Hybrid und Details, siehe Rückseite!


Erkennungsmerkmale:

- Schriftzug „Hybrid“ auf der Heckklappe.
- Schriftzug Motorraum „IMA“
- Orange ummantelte Kabel, oder Kabelabdeckungen



	<p>Hochvoltanlage spannungsfrei schalten!</p> <ol style="list-style-type: none"> 1. Zündung ausschalten 2. Minuspol von der Batterie trennen, Abdeckung vom Pluspol nehmen und die Verbindung zwischen Pol A und Pol B trennen (oder abschneiden).
---	---



	<p>Lebensgefahr! Hochvoltbauteile nicht berühren!</p>
---	--

Die Hochvoltbatterie befindet sich unter der Kennzeichnung der Hochvoltbatterie:

Gepäckraumbodenabdeckung

Kennzeichnung der restlichen Hochvoltbauteile:

DANGER

- Service must be performed by qualified personnel only -
High Voltage inside/ acid Electrolyte :

To avoid serious injuries (electric shock or burns) or death:

- Never disassemble this battery unit or remove covers
- Do not puncture or impact this unit
- Avoid contact electrolyte with eyes, skin or clothes. In event of accident, flush with water and get medical help immediately
- Keep out of the reach of children
- No sparks or flame, do not incinerate
- Do not flood with water

HV Battery Recycling Information:

- Please transport this battery in accordance with all applicable laws.
- Be sure to consult your BMW dealer or your national BMW distributor as mentioned in your Dealer Guide-Book for replacing and disposing of this battery.

