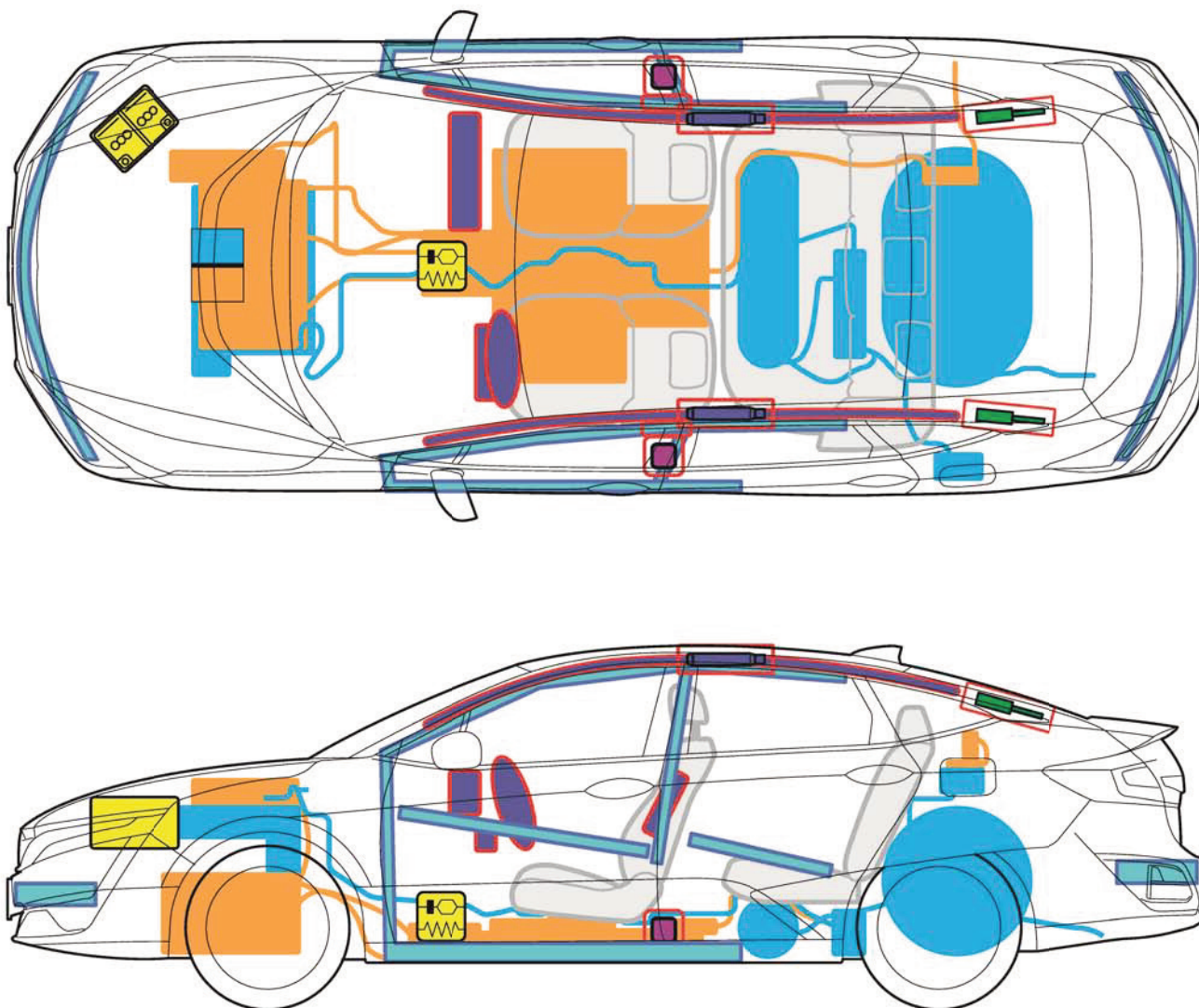






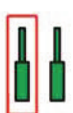








CLARITY

(ZC4) od 2017 r.




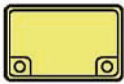
Legenda


	Poduszka powietrzna		Wzmocnienia konstrukcji nadwozia		Moduł sterujący
	Generator gazowy		Amortyzator gazowy		Akumulator 12V
	Napinacz pasa bezpieczeństwa		Zbiornik paliwa		Obwód wysokiego napięcia
	Szczegóły: Obwód wysokiego napięcia o napięciu stałym na poziomie 500V! Nie dotykać elementów obwodu wysokiego napięcia. Szczegóły i cechy układu hybrydowego opisano na następnym stronie.				Ogniwo paliwowe

Elementy charakterystyczne:

- Pomarańczowe przewody elektryczne lub osłony.
- Naklejka ostrzegawcza w komorze silnika.
- Napis Honda Fuel Cell.

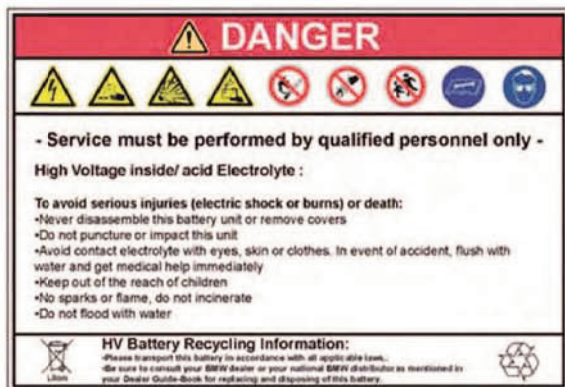


	<p>Odlączenie układu wysokiego napięcia!</p> <p>Wyłączyć zapłon, odłożyć pilota zdalnego sterowania w odległości co najmniej 10 m od samochodu lub odłączyć przewód od bieguna ujemnego akumulatora 12 V i wyjąć bezpiecznik główny.</p>
-----------------------------------------------------------------------------------	--------------------------------------------------------------------------------------------------------------------------------------------------------------------------------------------------------------------------------------------------------

	<p>Niebezpieczeństwo!</p> <p>Nie dotykać elementów układu wysokiego napięcia!</p>
-------------------------------------------------------------------------------------	------------------------------------------------------------------------------------------

Akumulator wysokiego napięcia znajduje się pod podłogą pojazdu

Oznaczenia na akumulatorze wysokiego napięcia:



Oznaczenia innych elementów układu wysokiego napięcia:



W przypadku pożaru proszę zwrócić uwagę na:

