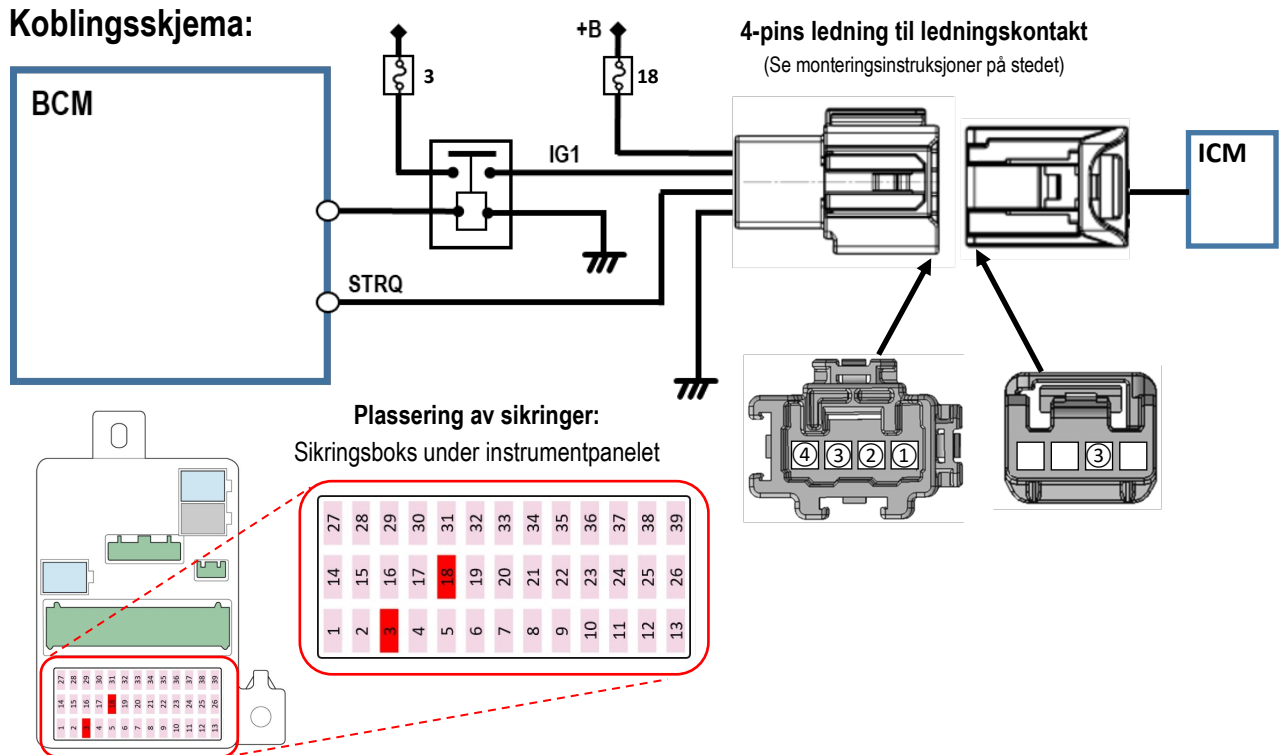


**Installasjonsdokument for alkoholåser****Koblingskjema:**

	Funksjon	Plassering av tilkobling
①	Batteritilførsel (+B), ikke-blokkerende (Sikring 18 - grense 10 A)	Pinne 1 av 4 pinner tilkobling (hann)
②	Tenning strøm (IG1) (kjøretøy klart) (Sikring 3 - grense 10 A)	Pinne 2 av 4 pinner tilkobling (hann)
③	Motordrift (startsignal) Forhindrer at kjøretøyet kan starte hvis kretsen er åpen. (STRQ)	Pinne 3 av 4 pinner tilkobling (hann) Pinne 3 av 4 pinner tilkobling (hunn)
④	Jord	Pinne 4 av 4 pinner tilkobling (hann)

Sikkerhetsfare ved installasjon og elementer som må vurderes

Ved installasjon i kjøretøy som er utstyrt med kollisjonsputer må det påses at det aldri installeres noen enheter eller ledninger på stedet som kan påvirke kollisjonsputens dekseldeler eller kollisjonsputedriften. I nødstilfeller kan det ha en alvorlig innvirkning på passasjerene.

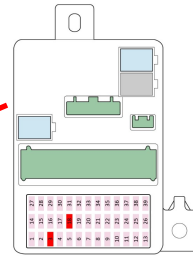
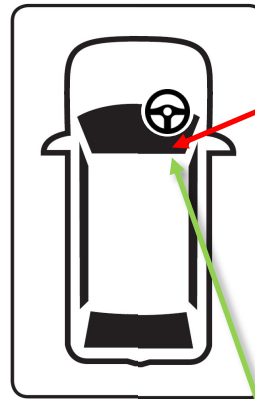
Ved installasjon av alkoholåsenheten på instrumentpanelet installeres den slik at den ikke påvirker førerens utsikt eller kjøretøyets kontroller.



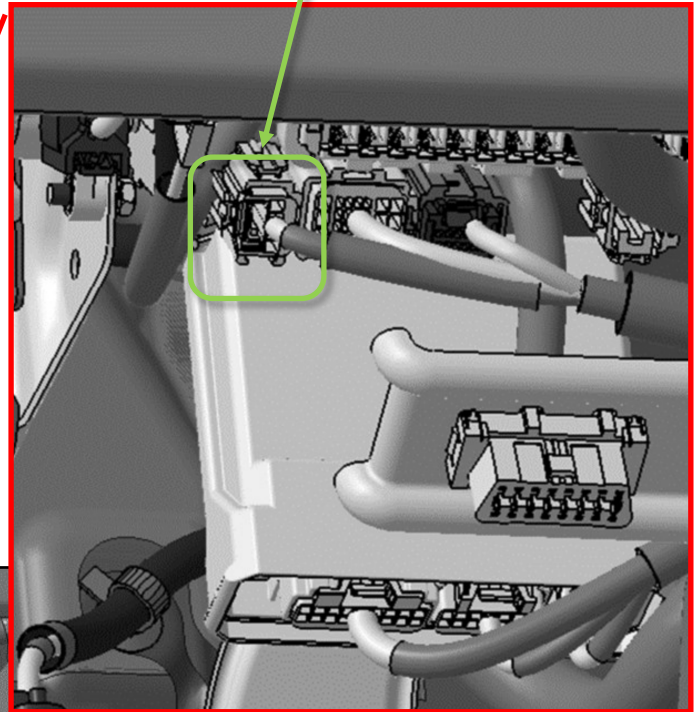
Instruksjoner for montering:

Høyre ratt (RHD)


Plassering av tilkoblingspunkt:



4-pins ledning til ledningskontakt



Visningspunkt

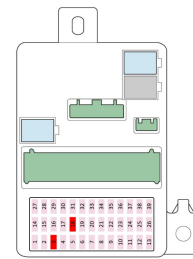
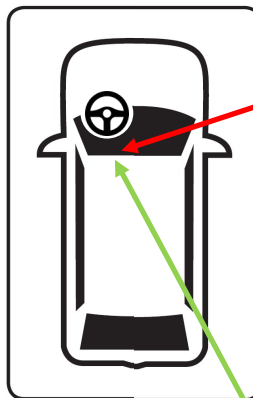





Instruksjoner for montering:

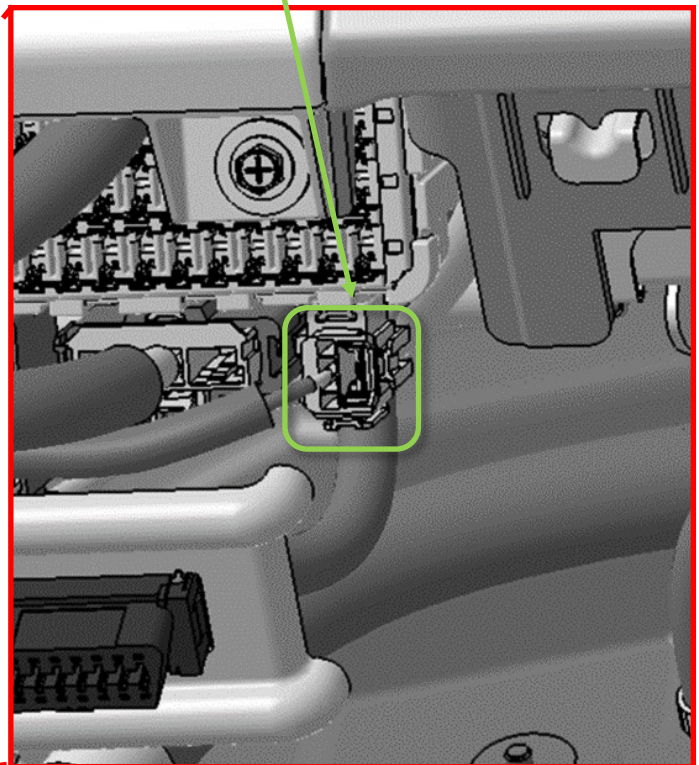

Venstresrett (LHD)

Plassering av tilkoblingspunkt:



4-pins ledning til ledningskontakt

Visningspunkt



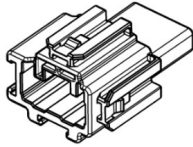
**Tilkoblingspunkt:**

4-pins ledning til ledningskontakt

Koble fra kontakten og utfør tilkoblinger mellom hann- og hunn-kontaktene med compatible kontakter og terminaler som er laget av YAZAKI.

Kontakttype: YAZAKI

7186-8849 (hann)

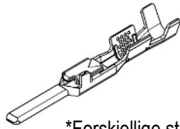


Hann-terminaler*

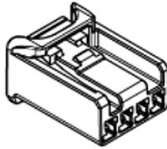
7114-7386-02 (S)

7114-7387-02 (M)

7114-7388-02 (L)



7187-8854 (hunn)

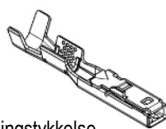


Hunn-terminaler*

7116-7389-02 (S)

7116-7390-02 (M)

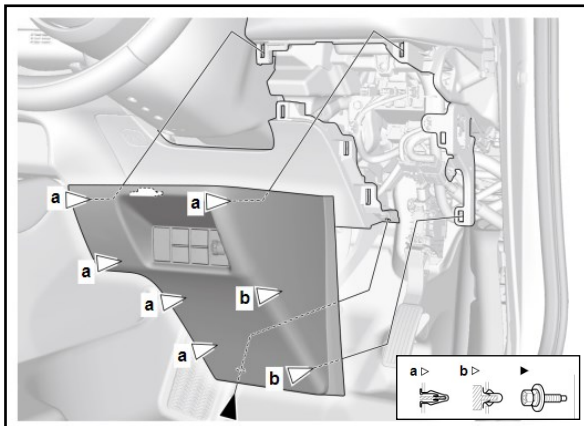
7116-7391-02 (L)



*Forskjellige størrelser på ledningstykkelser

Fjerning av panel:

Høyre ratt vist, venstre ratt er et speilbilde.

**Modifisering av kjøretøydrift:**

Ikke aktuelt.

Monteringsposisjon for alkolås-håndsettet og alkolås-kontrollenheten:**Anbefalt monteringsposisjon:**

Monter på et sted som ikke påvirker kjøreoperasjoner eller utsikt.

Posisjoner der de ikke skal monteres:

Ikke monter i utløsingsområdet for kollisjonsputen.