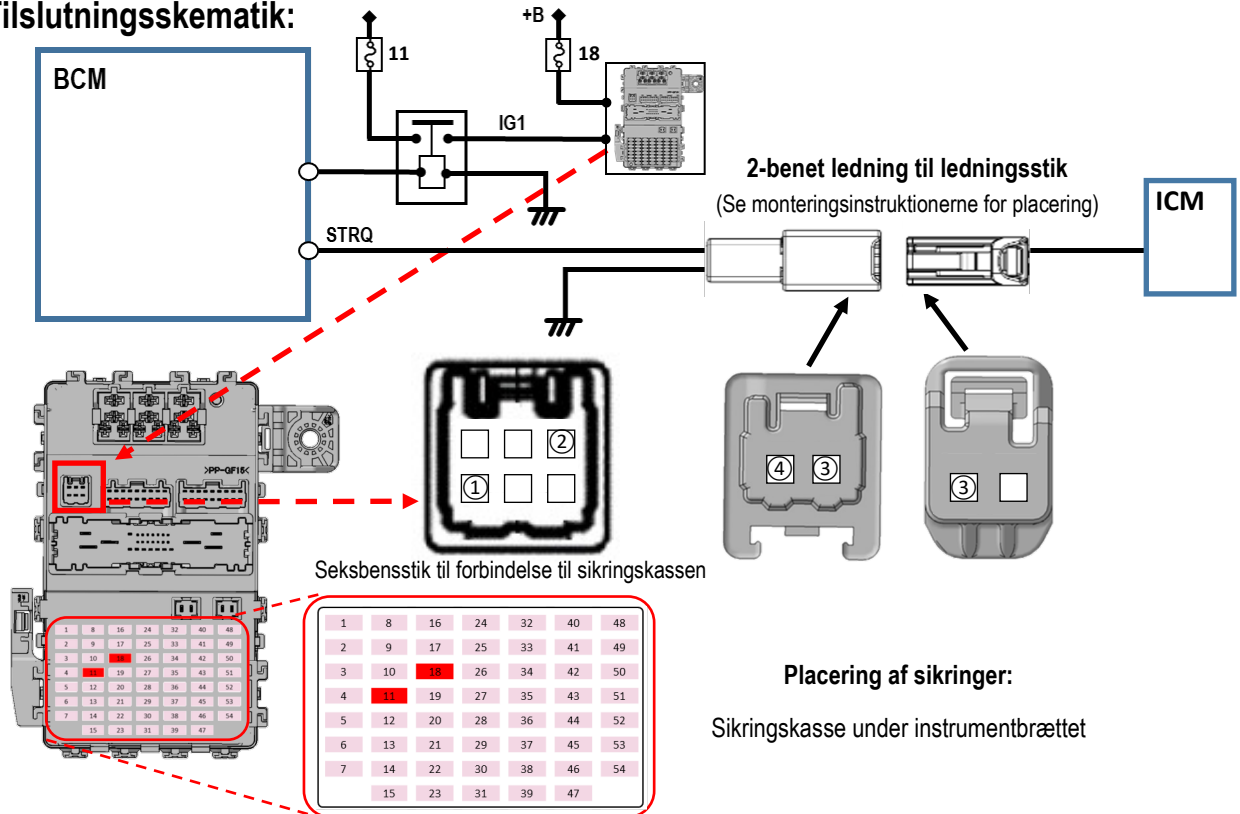


**Installationsdokument til alkoholåse****Tilslutningsskematik:**

	<b>Funktion</b>	<b>Forbindelsens placering</b>
①	Batteriforsyning (+B), ikke-blokerende (Sikring 18 - begrænses til 20 A)	Ben 6 af 6-bensforbindelse til sikringskassen (Hanstik)
②	Tændingsstrøm (IG1) (Køretøj klar) (Sikring 11 - begrænses til 10A)	Ben 1 af 6-bensforbindelse til sikringskassen (Hanstik)
③	Motordrift (startsignal) (STRQ) Forhindrer motoren i at starte, hvis kredsløbet er åbent.	Ben 1 af 2-bensstik (Hanstik) Ben 1 af 2-bensstik (Hunstik)
④	Ground	Ben 2 af 2-bensstik (Hanstik)

**Sikkerhedsrisici ved montering og andre ting at være opmærksom på**

Ved montering på køretøjer, som er udstyret med airbags, sørg for aldrig at montere noget udstyr eller ledninger, som kan forhindre airbaggens dele eller dens funktion.  
Det kan føre til alvorlige skader på passager i tilfælde af en ulykke.

Når alkoholåsen monteres på instrumentbrættet bør den monteres således, at den ikke er i vejen for førerens udsyn eller køretøjets styregrej.



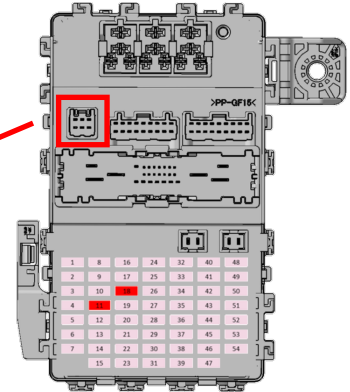
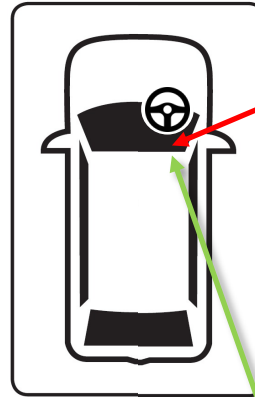
**HONDA**

ZR-V e:HEV 2023- (RZ4)

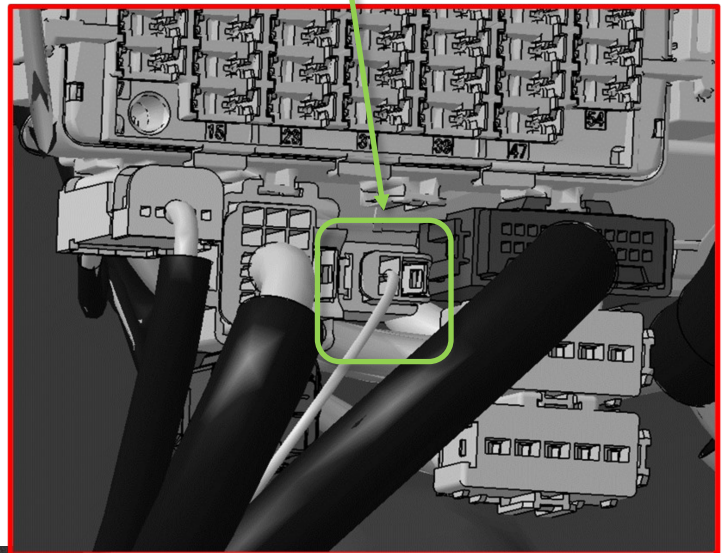
Instruktioner til samling:

Højrehåndsstyring (RHD)

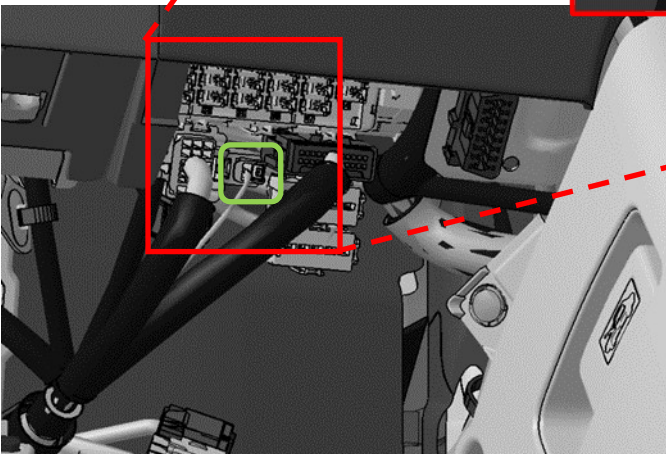
Placering af forbindelsessted:



2-benet ledning til ledningsstik



Synsvinkel





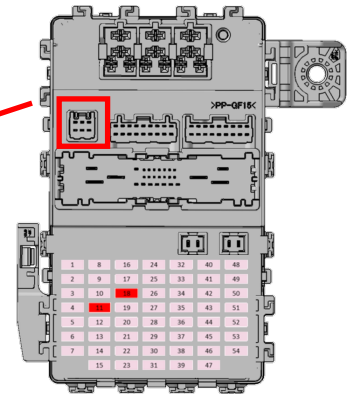
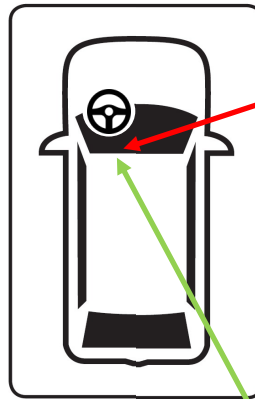
**HONDA**

ZR-V e:HEV 2023- (RZ4)


Instruktioner til samling:

Venstrehåndsstyring (LHD)

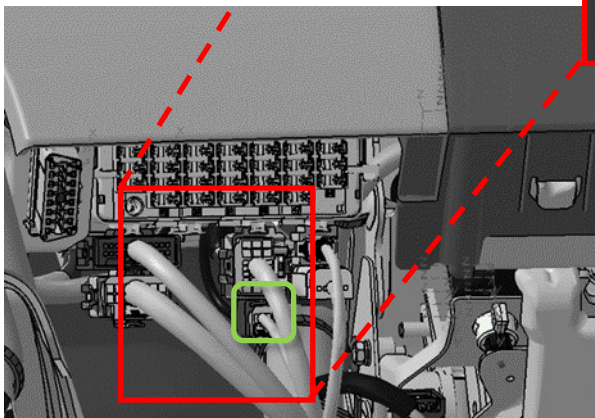
Placering af forbindelsessted:



2-benet ledning til ledningsstik



Synsvinkel



**Tilslutningssted:**

2-benet ledning til ledningsstik

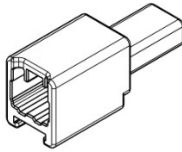
Frakobl forbindelsesstikket og forbind han- og hunstikket med kompatible forbindelsesstik og terminaler, som er fremstillet af YAZAKI.

Seksbensstik til forbindelse til sikringskassen

Forbind ved hjælp af et seksbens- hunstik og terminaler fremstillet af YAZAKI

**Connector type: YAZAKI**

7186-8845 (2-benet hanstik)

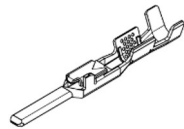


Han-terminaler\*

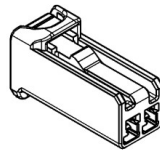
7114-7386-02 (S)

7114-7387-02 (M)

7114-7388-02 (L)



7187-8845 (2-benet hunstik)



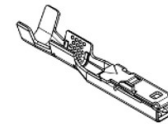
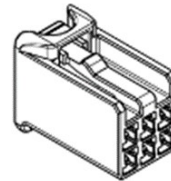
Hun-terminaler\*

7116-7389-02 (S)

7116-7390-02 (M)

7116-7391-02 (L)

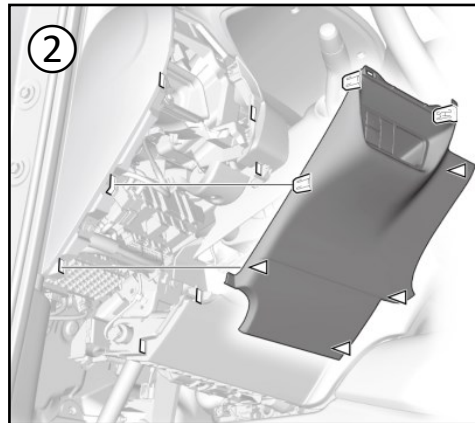
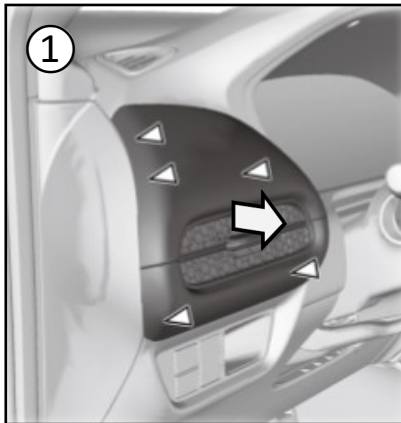
7187-8846 (6-benet hunstik)



\*Forskellige størrelser i henhold til ledningsstørrelse

**Afmontering af panelet:**

Venstrehåndsstyring er vist, højrehåndsstyring er et nøjagtigt spejlbillede

**Ændring af køretøjets drift:**

Ikke relevant.

**Placering af alkolåsens håndsat og alkolåsens kontrolenhed:****Anbefalet monteringsposition:**

Bør installeres et sted, hvor den ikke skygger for instrumenter eller udsynet under kørslen.

**Bør ikke monteres på følgende placeringer:**

Må ikke installeres i området for airbaggens udfoldelse.