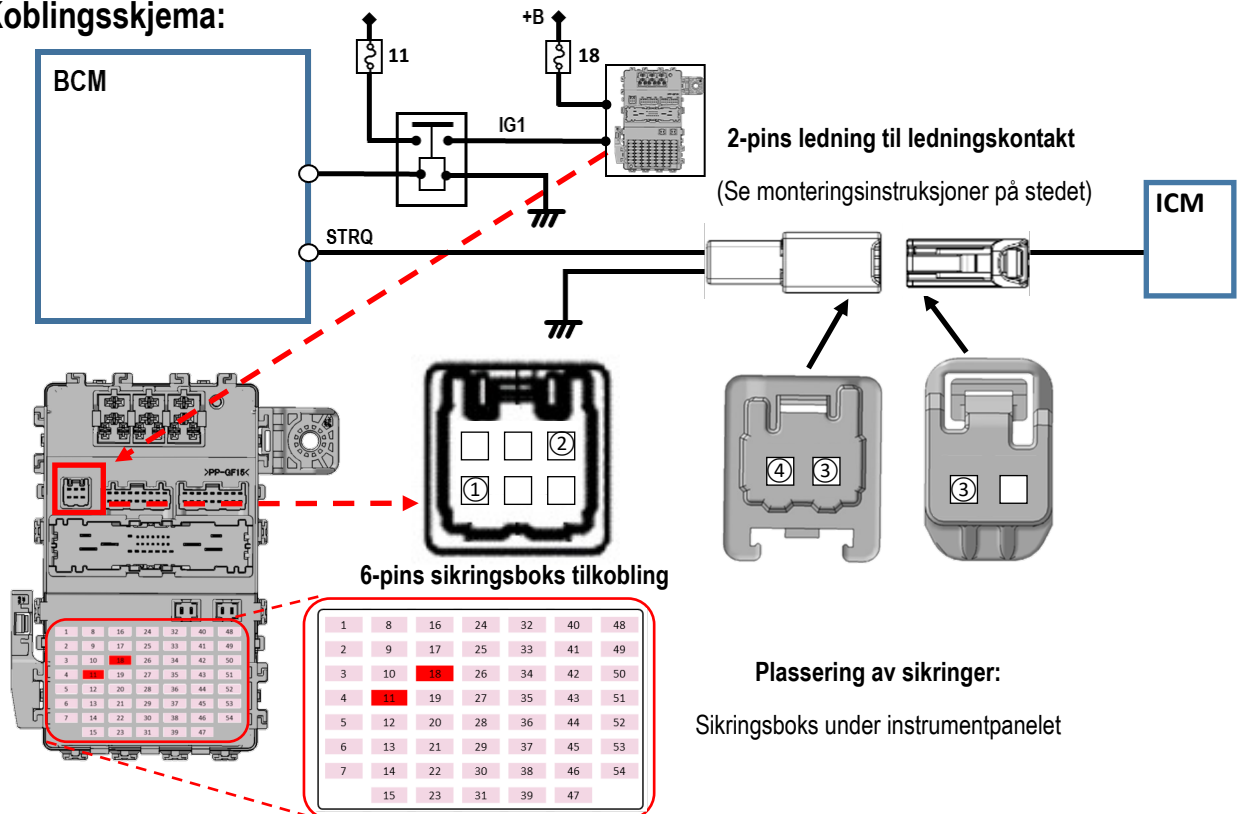


**Installasjonsdokument for alkoholåser****Koblingsskjema:**

	Funksjon	Plassering av tilkobling
①	Batteritilførsel (+B), ikke-blokkerende (Sikring 18 - grense 20 A)	Pinne 6 av 6 pinner sikringsbokstilkobling (hann)
②	Tenning strøm (IG1) (kjøretøy klart) (Sikring 11 - grense 10 A)	Pinne 1 av 6 pinner sikringsbokstilkobling (hann)
③	Motordrift (startsignal) (STRQ) Forhindrer at kjøretøyet kan starte hvis kretsen er åpen.	Pinne 1 av 2 pinner tilkobling (hann) Pinne 1 av 2 pinner tilkobling (hunn)
④	Jord	Pinne 2 av 2 pinner tilkobling (hann)

Sikkerhetsfare ved installasjon og elementer som må vurderes

Ved installasjon i kjøretøy som er utstyrt med kollisjonsputer må det påses at det aldri installeres noen enheter eller ledninger på stedet som kan påvirke kollisjonsputens dekseldeler eller kollisjonsputedriften. I nødstilfeller kan det ha en alvorlig innvirkning på passasjerene.

Ved installasjon av alkoholåsenheten på instrumentpanelet installeres den slik at den ikke påvirker førerens utsikt eller kjøretøyetts kontroller.



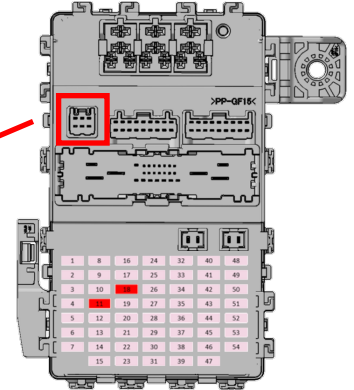

Instruksjoner for montering:

Høyre ratt (RHD)

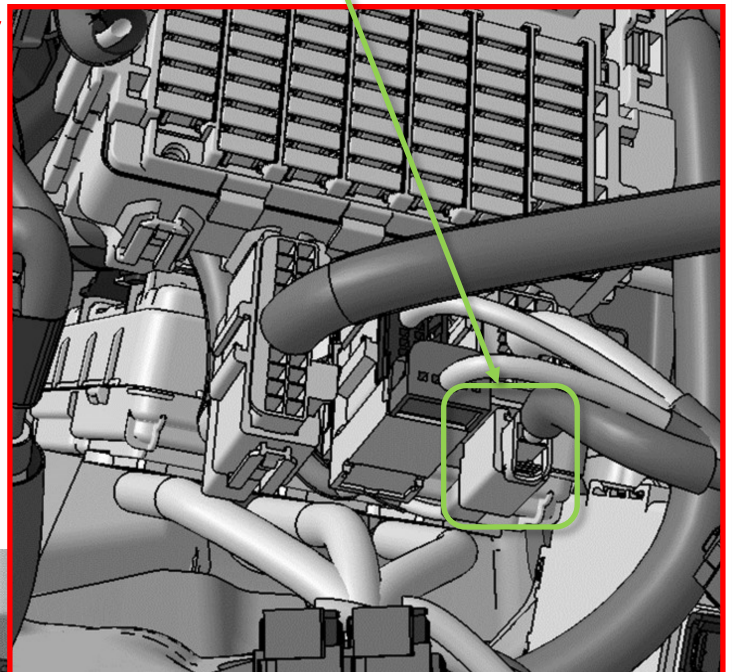
Plassering av tilkoblingspunkt:



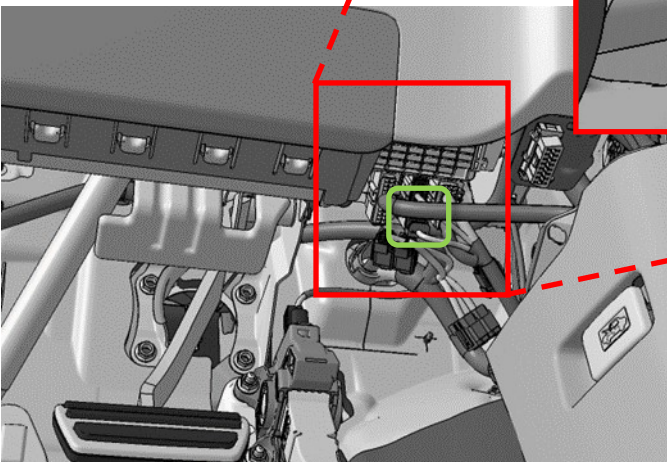
Visningspunkt



2-pins ledning til ledningskontakt



Visningspunkt

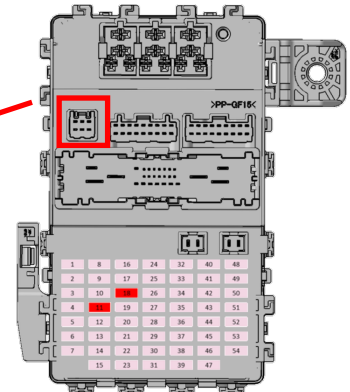
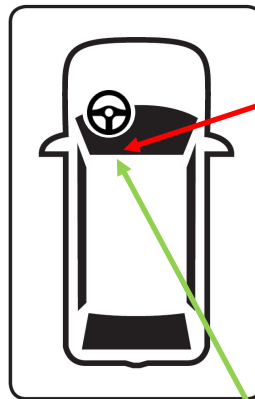




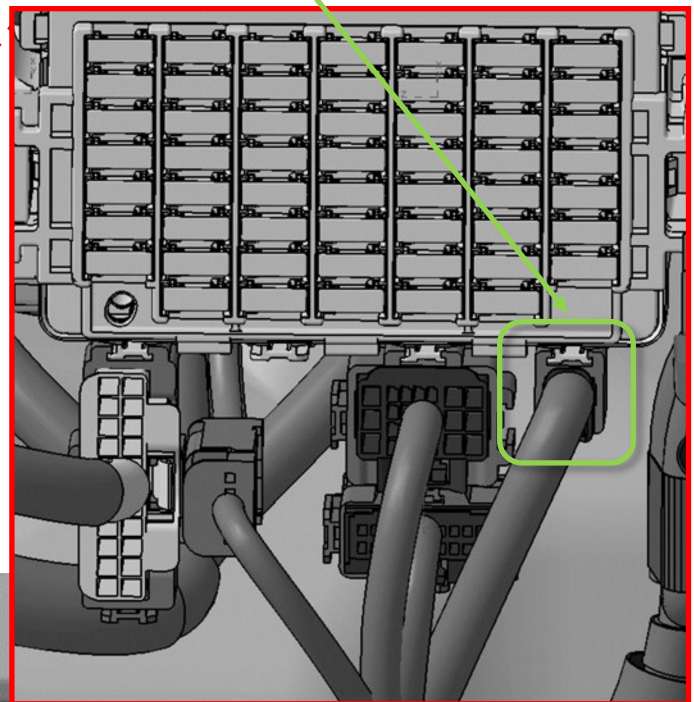
Instruksjoner for montering:

Venstreratt (LHD)

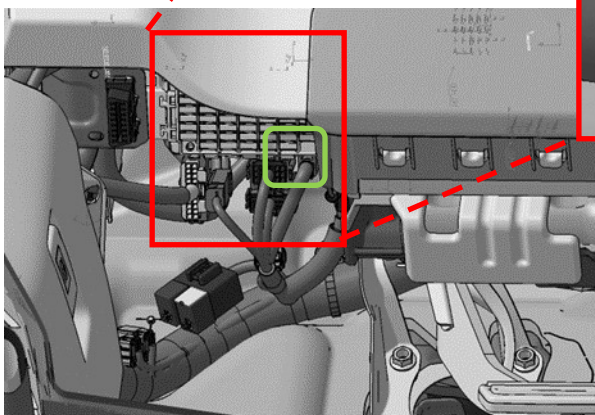
Plassering av tilkoblingspunkt:



2-pins ledning til ledningskontakt



Visningspunkt



**Plassering av tilkoblingspunkt:**

2-pins ledning til ledningskontakt

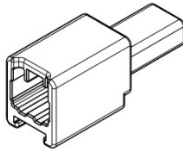
Koble fra kontakten og utfør tilkoblinger mellom hann- og hunn-kontaktene med compatible kontakter og terminaler som er laget av YAZAKI.

6-pins sikringsboks tilkobling

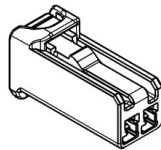
Koble til med en 6-pins hunn-kontakt og terminaler som er laget av YAZAKI

Kontakttype: YAZAKI

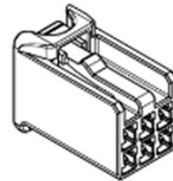
7186-8845 (2-pins hann)



7187-8845 (2-pins hunn)



7187-8846 (6-pins hunn)

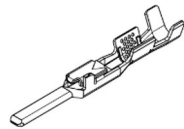


Hann-terminaler*

7114-7386-02 (S)

7114-7387-02 (M)

7114-7388-02 (L)

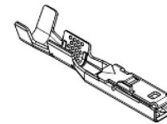


Hunn-terminaler*

7116-7389-02 (S)

7116-7390-02 (M)

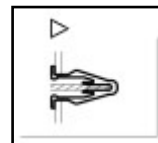
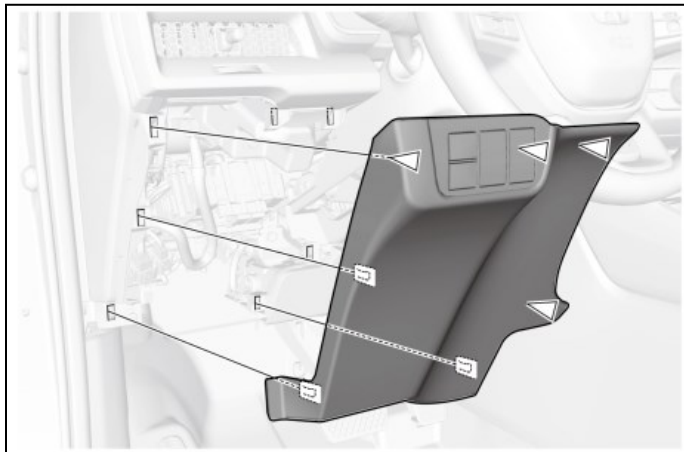
7116-7391-02 (L)



*Forskjellige størrelser på ledningstykkelse

Fjerning av panel:

Venstreratt vist, høyreratt er et speilbilde.

**Modifisering av kjøretøydrift:**

Ikke aktuelt.

Monteringsposisjon for alkolås-håndsettet og alkolås-kontrollenheten:**Anbefalt monteringsposisjon:**

Monter på et sted som ikke påvirker kjøreoperasjoner eller utsikt.

Posisjoner der de ikke skal monteres:

Ikke monter i utløsingsområdet for kollisjonsputen.