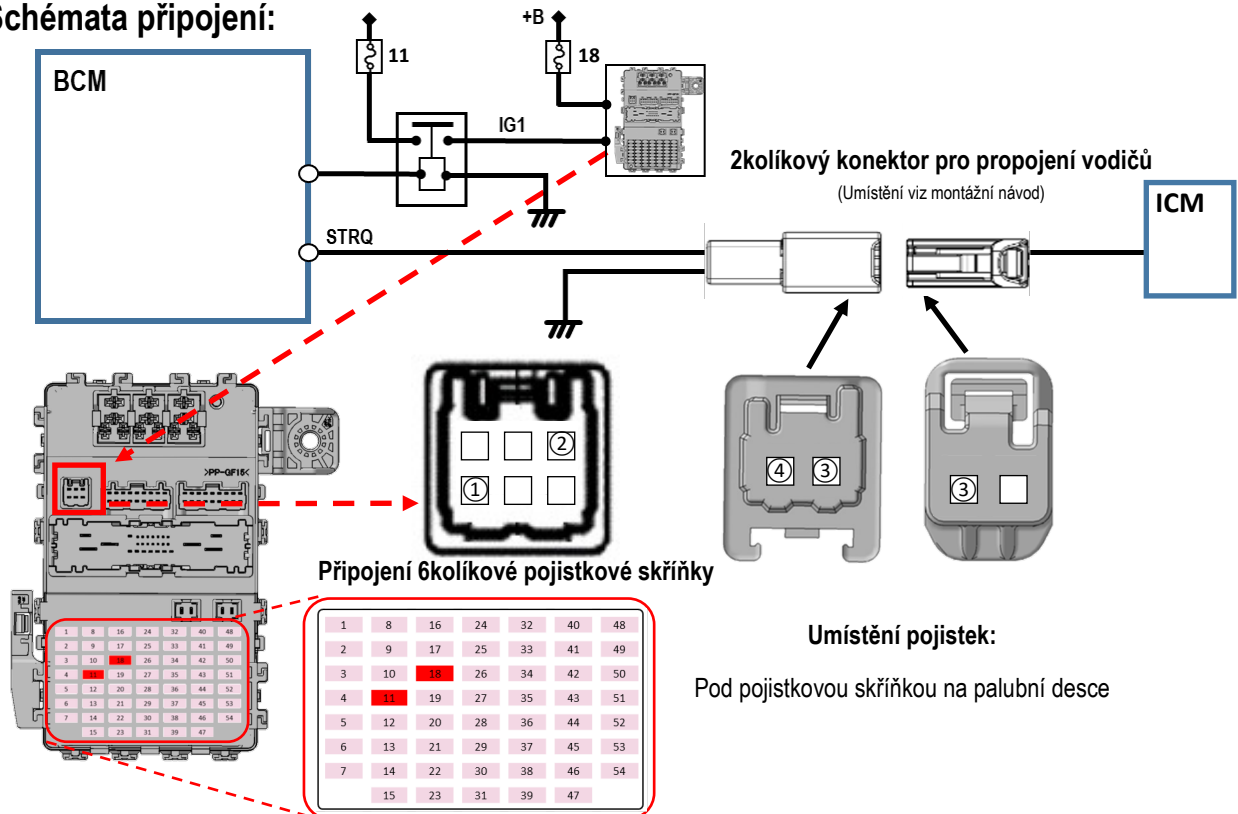


**Dokument k instalaci alkoholových zámků****Schématu připojení:**

	Funkce	Poloha připojení
①	Napájení baterie (+B), neblokové (pojistka 18 - limit 20A)	Kolík 6 6kolíkového připojení pojistkové skříňky (vnější)
②	Napájení zapalování (IG1) (vozidlo připraveno) (pojistka 11 - limit 10A)	Kolík 1 6kolíkového připojení pojistkové skříňky (vnější)
③	Provoz motoru (startovací signál) (STRQ) Zabraňuje nastartování vozidla, pokud je obvod rozpojen.	Kolík 1 2kolíkového konektoru (vnější) Kolík 1 2kolíkového konektoru (vnitřní)
④	Ukostření	Kolík 2 2kolíkového konektoru (vnější)

Bezpečnostní rizika při instalaci a položky, které je třeba zvážit

Při instalaci do vozidel vybavených airbagy dbejte na to, abyste nikdy neinstalovali žádné zařízení nebo kabeláž v místě, které by mohly zasahovat do krycích částí airbagu nebo do činnosti airbagu.

V případě nouzové situace by to mohlo mít vážný dopad na cestující.

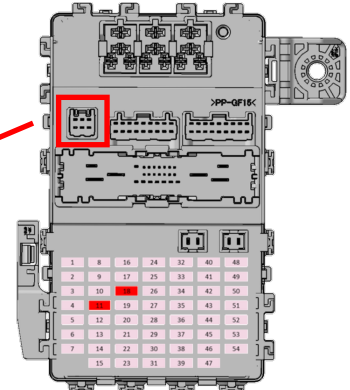
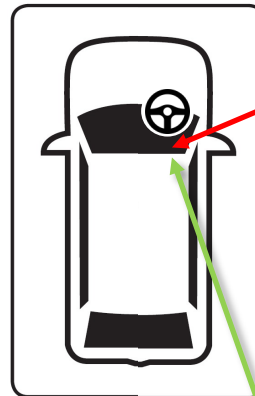
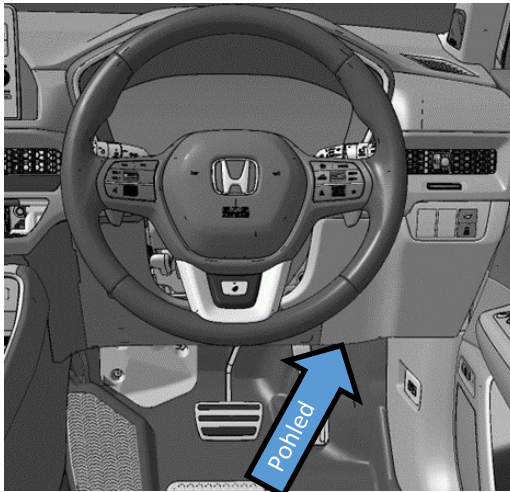
Při instalaci alkoholového blokovacího zařízení na palubní desku jej instalujte tak, aby nebránilo řidiči ve výhledu nebo v ovládní vozidla.



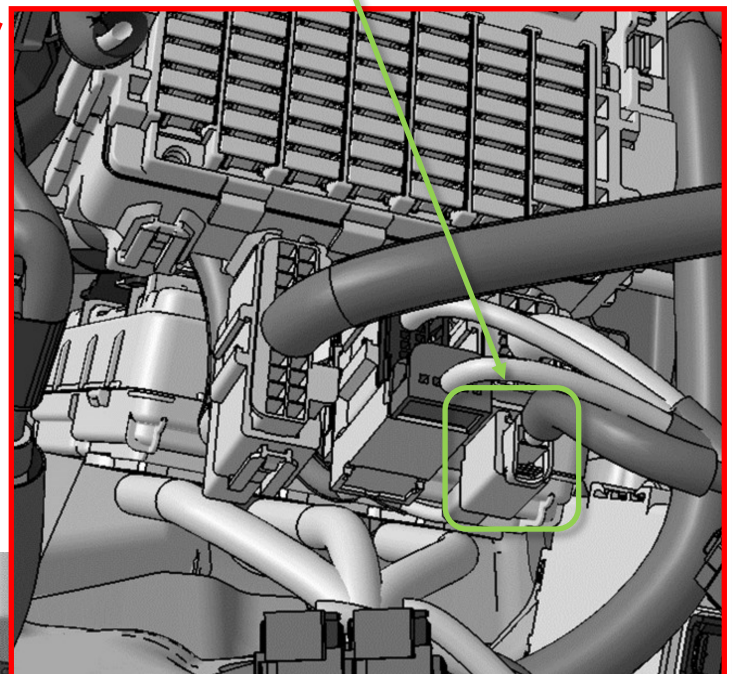
Pokyny k montáži:

(RHD)

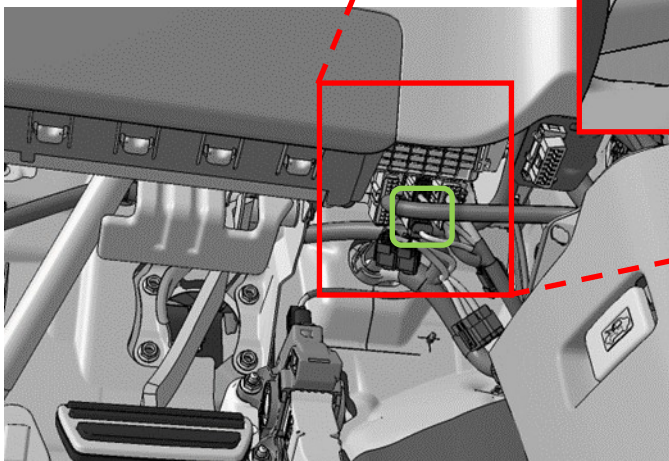
Umístění bodu připojení:



2kolíkový konektor pro propojení vodičů



Pohled

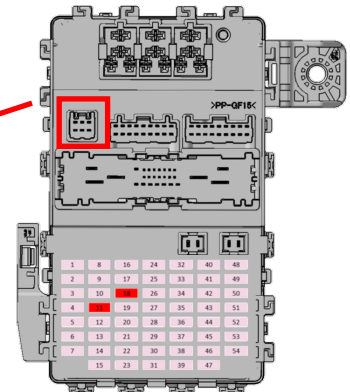
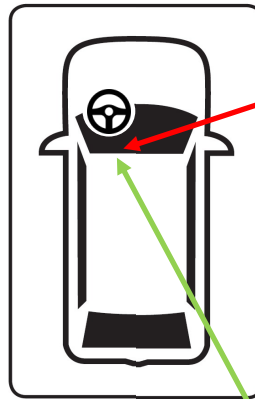




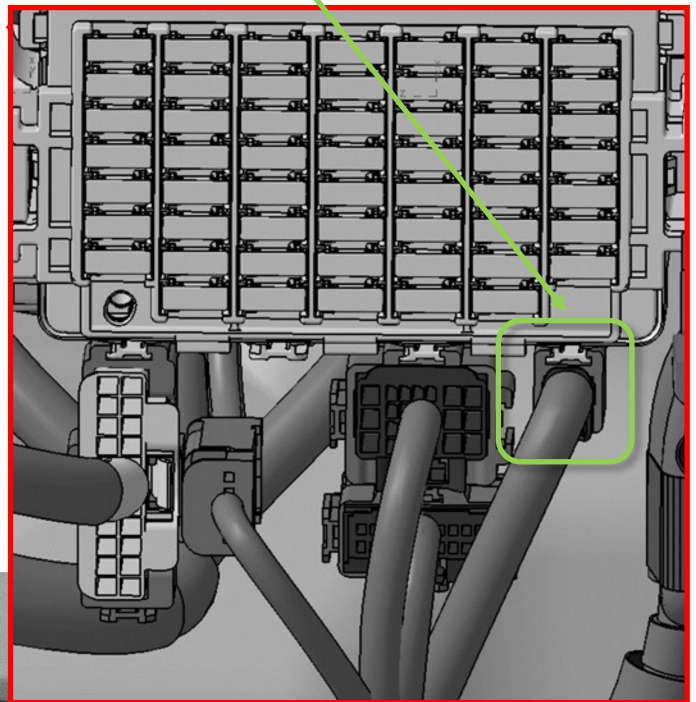
Pokyny k montáži:

(LHD)

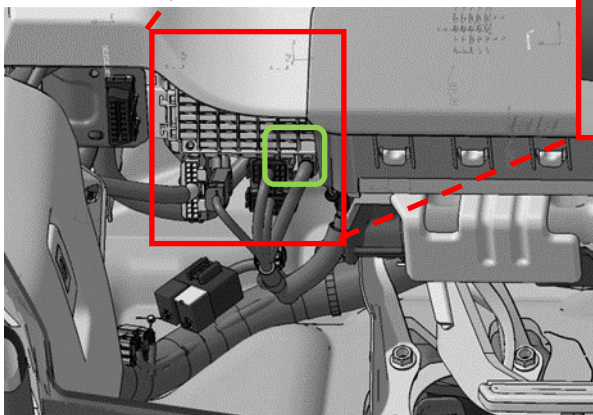
Umístění bodu připojení:



2kolíkový konektor pro propojení vodičů



Pohled



**Bod připojení:**

2kolíkový konektor pro propojení vodičů

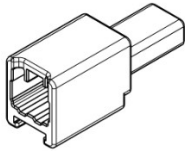
Odpojte konektor a provedte spojení mezi vnějšími a vnitřními konektory pomocí kompatibilních konektorů a svorek vyrobených společností YAZAKI.

Připojení 6kolíkové pojistkové skříňky

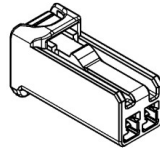
Připojte pomocí vnitřního 6kolíkového konektoru a svorek vyrobených společností YAZAKI.

Typ konektoru: YAZAKI

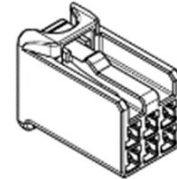
7186-8845 (2kolíkový vnější)



7187-8845 (2kolíkový vnitřní)



7187-8846 (6kolíkový vnitřní)

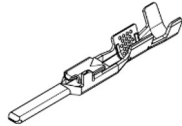


Svorky vnější*

7114-7386-02 (S)

7114-7387-02 (M)

7114-7388-02 (L)

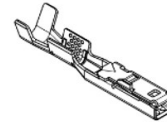


Svorky vnitřní*

7116-7389-02 (S)

7116-7390-02 (M)

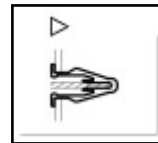
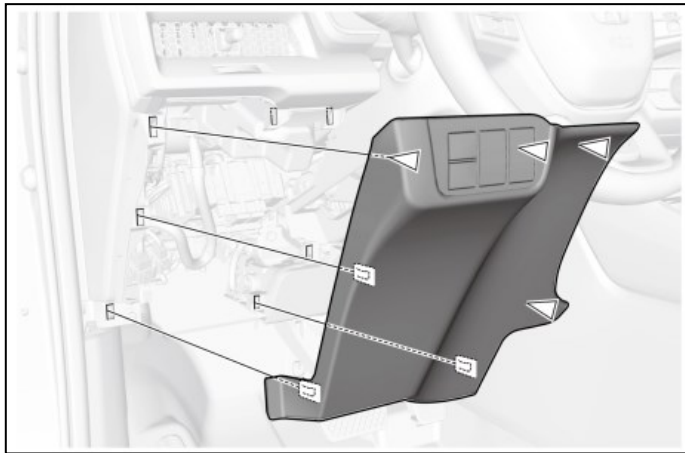
7116-7391-02 (L)



*Různé velikosti podle průřezu vodiče

Demontáž panelu:

Na obrázku model LHD, model RHD je zrcadlově převrácen.

**Úprava provozu vozidla:**

Není použitelná.

Montážní poloha sluchátka alkoholového zámku a řídicí jednotky alkoholového zámku:**Doporučená montážní poloha:**

Doporučená poloha montáže je taková, aby nenarušovala provoz a výhled při jízdě.

Polohy, kde by se neměly instalovat:

Neinstalujte v oblasti, kde se aktivují airbagy.